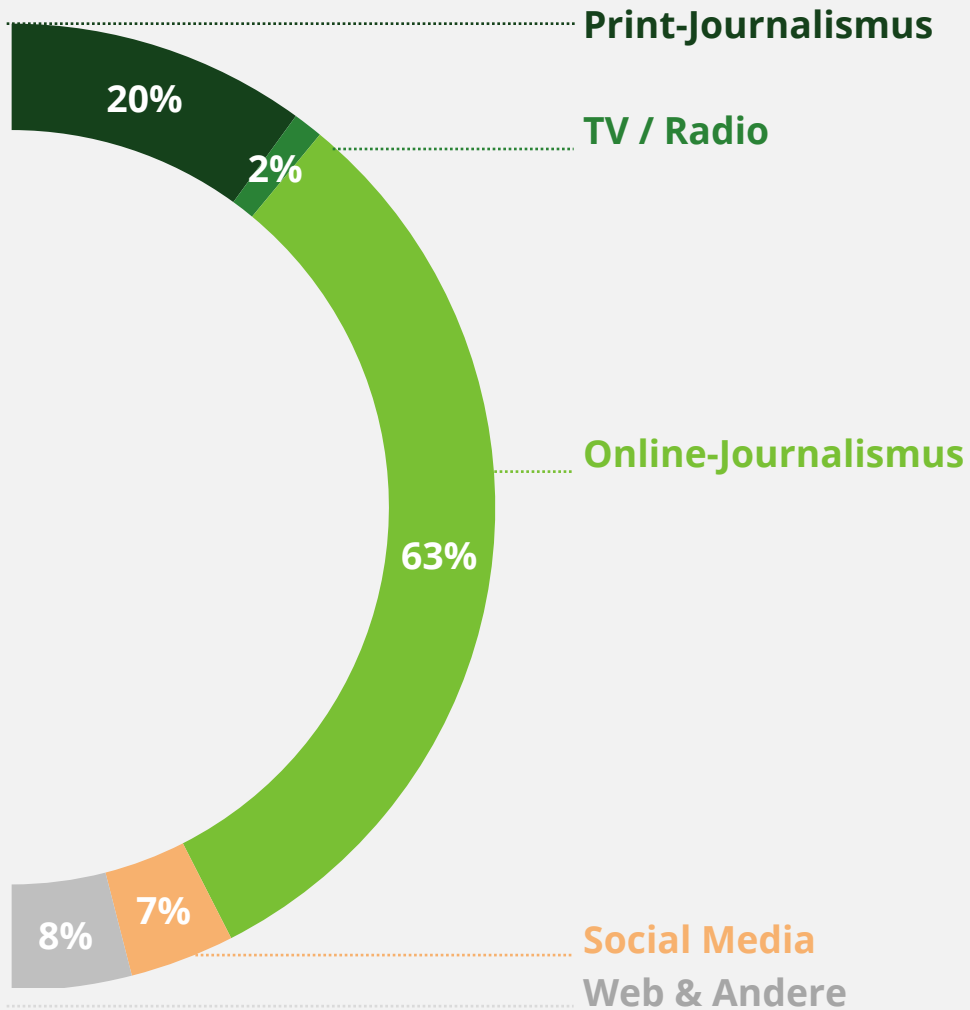


Biostrom, Blackouts und Balkonkraftwerke

Die Energiewende im Diskurs

Dr. Axel Maireder, IMWF Austria
Kommunikationstag 2024

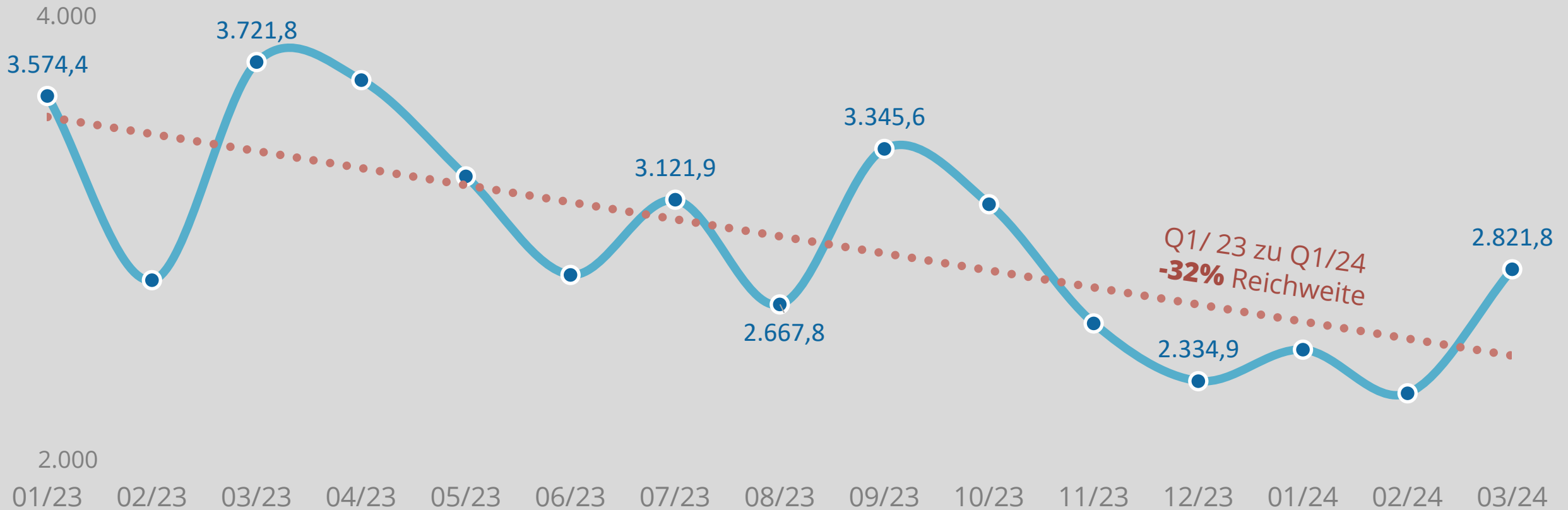


Rund 1,2 Mio. Aussagen
zu „Energie“ in all ihren
Facetten in Österreich
Jan 2023 – Mär 2024

Datenerhebung in Kooperation mit 

Thema Erneuerbare Energien deutlich rückläufig

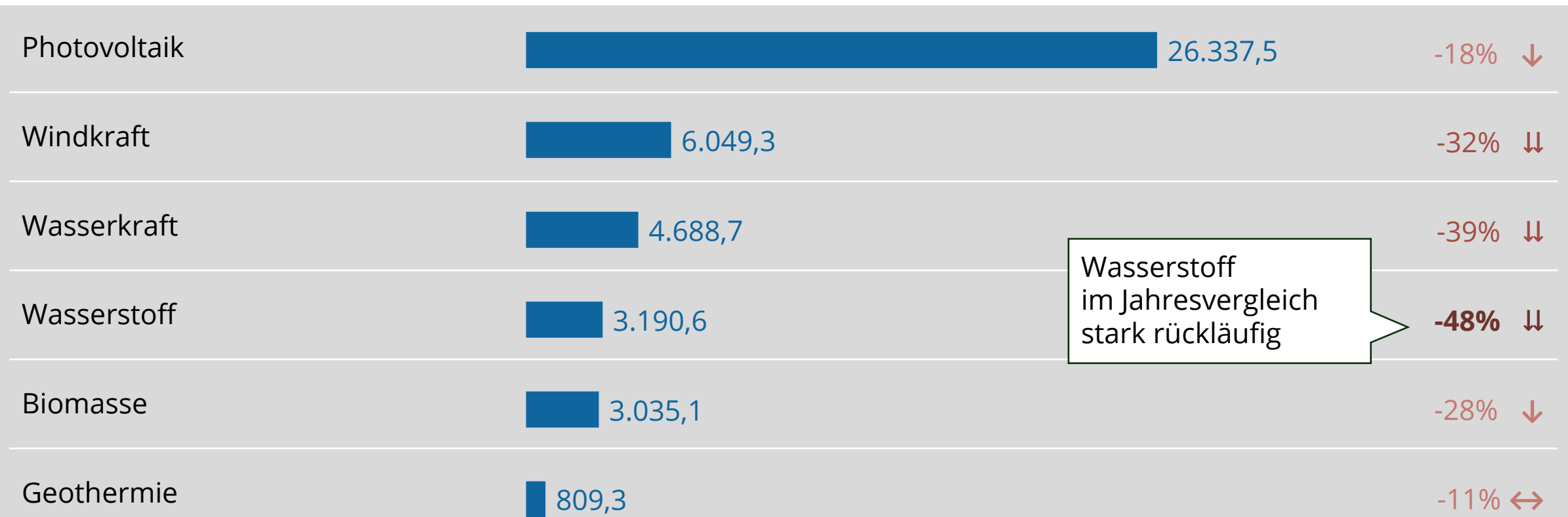
▼ Kumulierte Reichweite zu erneuerbaren Energien: Jänner 2023 bis März 2024



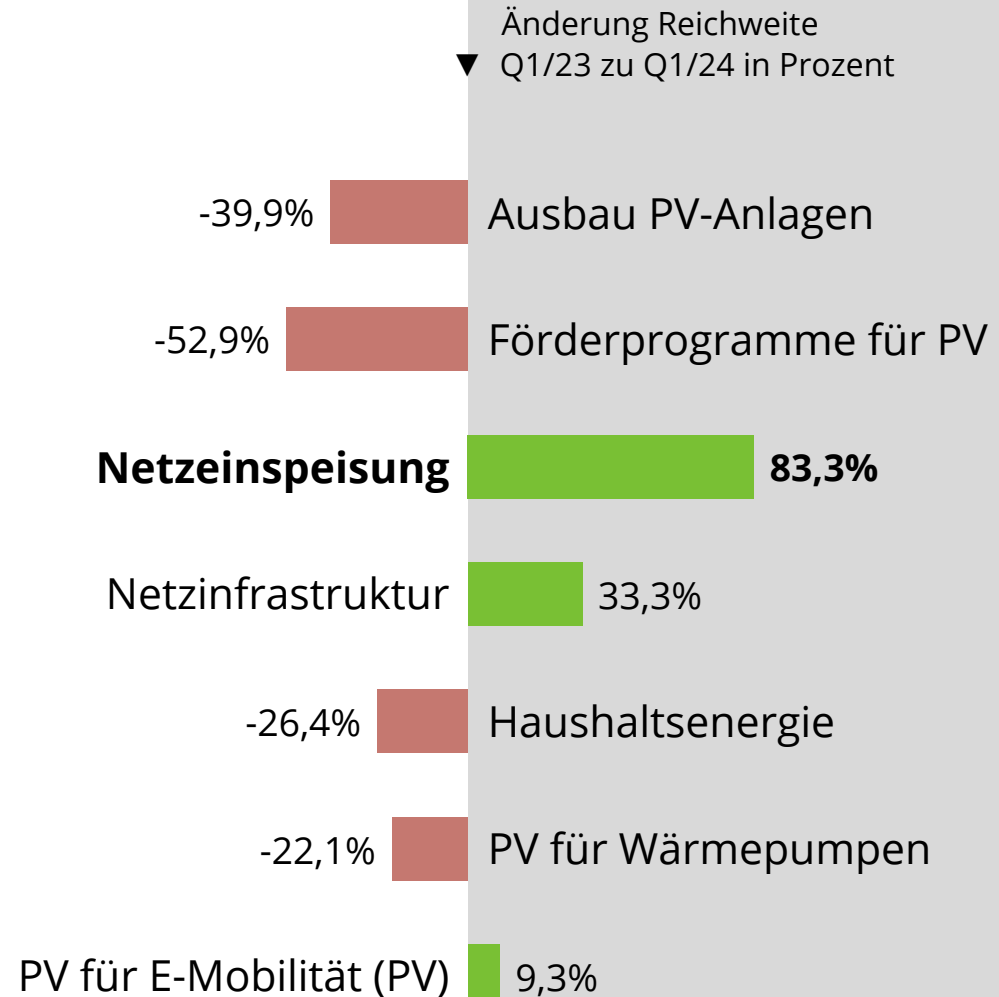
PV dominiert Diskurs zu Energieproduktion

▼ Kumulierte Reichweite in Mio. Q1/23 - Q1/24

Änderung Reichweite Q1/23 zu Q1/24 ▼

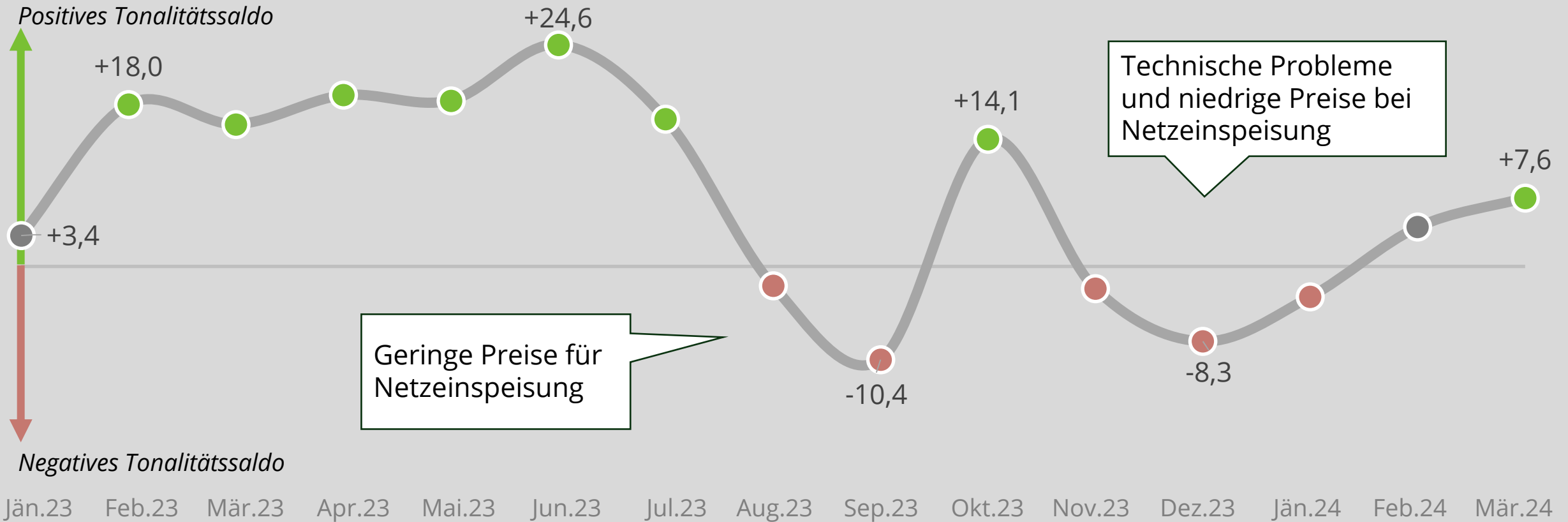


Ausbau verliert
an Relevanz,
Netz wird
zu zentralem
Aspekt

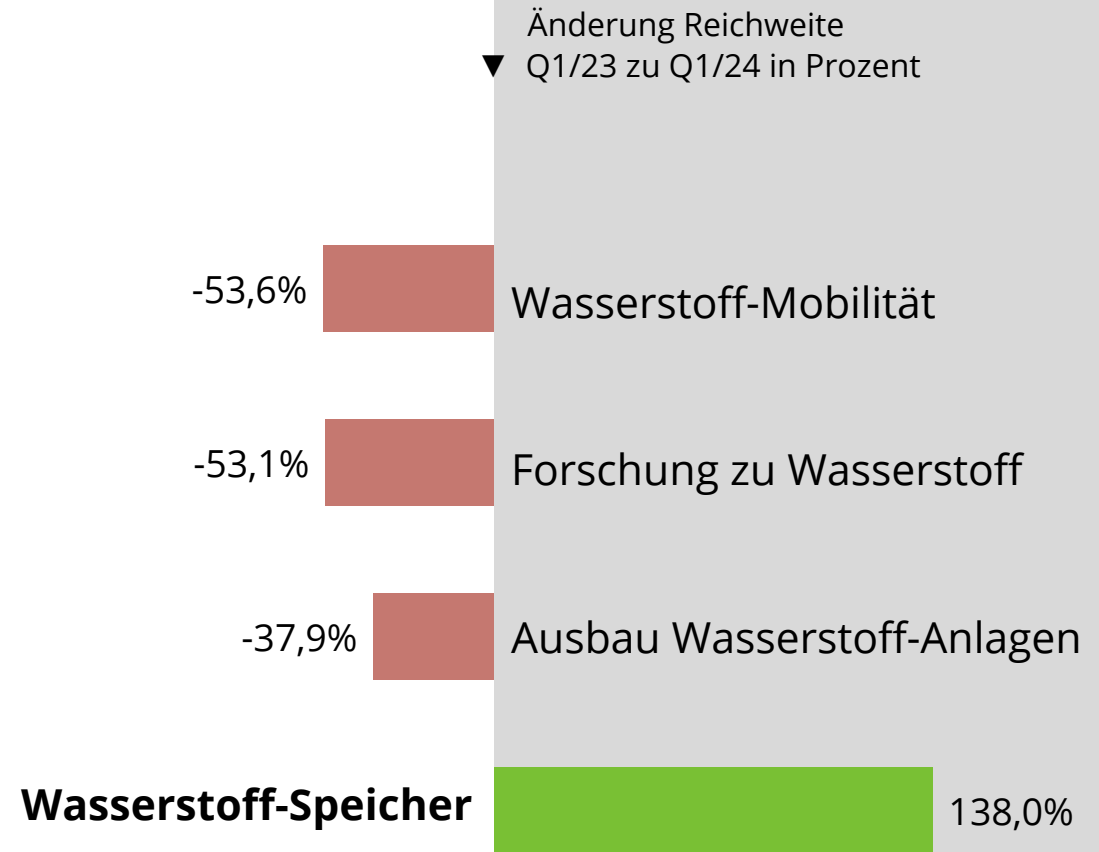


Netzeinspeisung weitgehend kontroversiell diskutiert

Tonalitätssaldo zum Thema PV-Netzeinspeisung, 01/23 – 03/24 ▼



Trendthema Wasserstoff- Speicher



ENERGIEPREISE

Strompreisdebatte
nimmt ab...

...aber spezifische
Akteure vermehrt
im Fokus



Thema Strompreis mit
-43% Reichweite
im Jahresvergleich

▼ Anteil an Akteursnennungen zu Strompreis in Q1/24

TIWAG	11,2%
Wien Energie	8,1%
KELAG	6,1%
VERBUND AG	3,8%
EVN	2,4%
illwerke vkw AG	1,2%
Energie AG	0,5%
Salzburg AG	0,6%
E. Steiermark	0,2%
Burgenland Energie	—

AKTEURE ENERGIEUNTERNEHMEN

▼ Kumulierte Reichweite in Mio. Q1/24

Saldo Tonalität ▼

▼ Top Themenfeld

TIWAG	243,9	-14	Kosten
EVN	223,7	+9	Kosten
Wien Energie	190,3	+17	Kosten
KELAG	124,3	+14	Kosten
VERBUND AG	105,5	+22	Produktion
Energie AG	69,7	+22	Versorgung
Burgenland Energie AG	35,8	+17	Kosten
illwerke vkw AG	35,8	+36	Energiekosten
Salzburg AG	28,3	+34	Gaspreise
E. Steiermark	23,7	+15	Versorgung

AKTEURE POLITIK & GESELLSCHAFT

▼ Kumulierte Reichweite in Mio. Q1/24

Saldo Tonalität ▼

▼ Top Themenfeld

Akteur	Kumulierte Reichweite in Mio. Q1/24	Saldo Tonalität	Top Themenfeld
ÖVP	462,1	-2	Photovoltaik
Leonore Gewessler	435,8	+4	Erdgas
Grüne	334,8	+9	Erdgas
Karl Nehammer	164,6	-16	Strompreise
WKO	137,5	+2	Folgen Energiepreise
Klima- und Energiefonds	84,9	+30	Förderungen
VCÖ	82,5	+20	Effizienz
BMK	82,4	+55	Förderungen
E-Control	81,2	+4	Strompreise
ÖAMTC	46,7	+23	Ladeinfrastruktur

Energiegemeinschaften mit stark steigendem Interesse






▼ Kumulierte Reichweite zu Energiegemeinschaften: Jänner 2023 bis März 2024



Blackoutgefahr zentrales Thema Energieautarkie wächst

▼ Kumulierte Reichweite in Mio. Q1/24

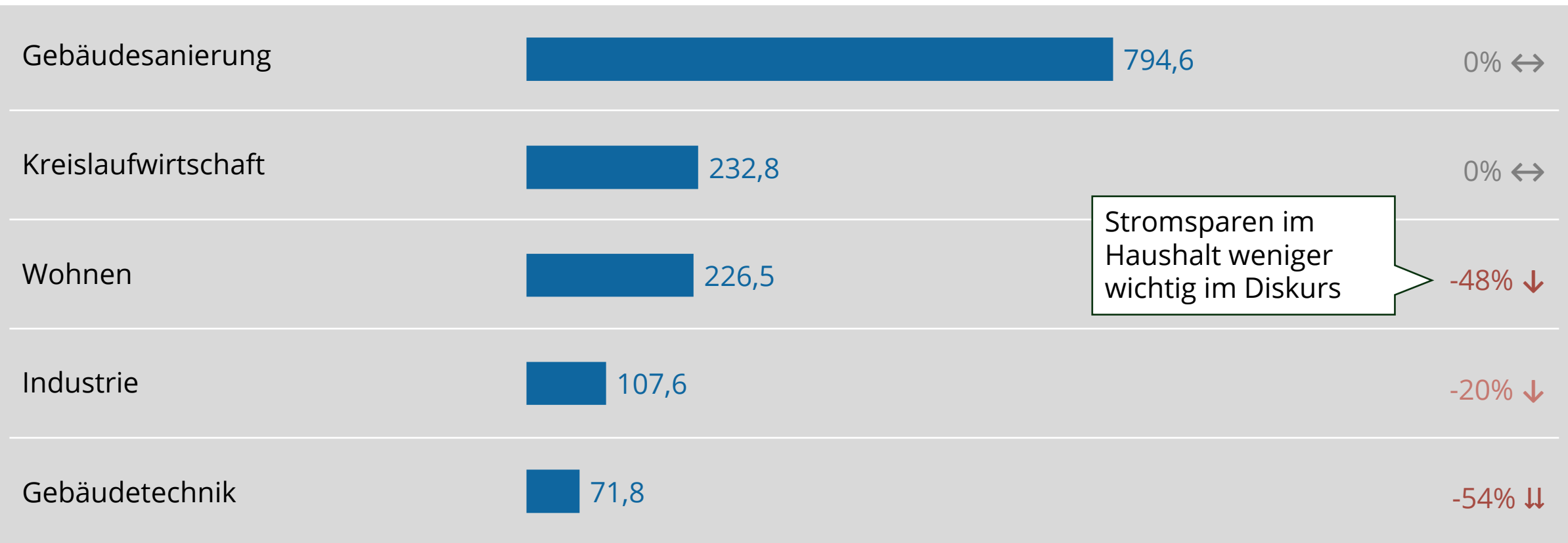
Änderung Reichweite Q4/23 zu Q1/24 ▼

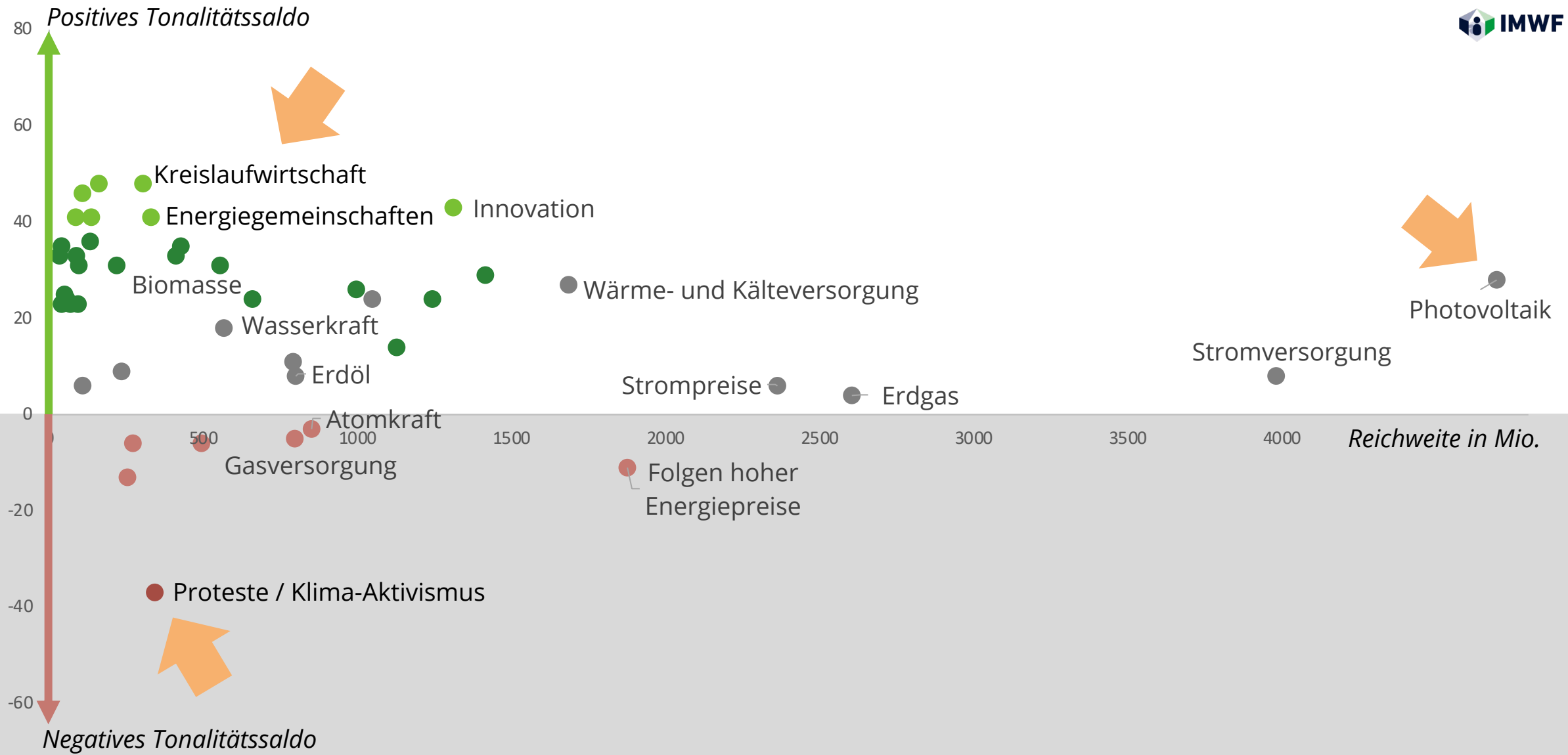
Blackout / Notstrom	 2.418,6	-38% ↓
Netzinfrastruktur	 638,8	-17% ↓
Energieautarkie	 173,8	+24% ↑
Versorgung der Industrie	 57,7	-53% ↓↓
Dezentralität	 47,3	+47% ↑

Effizienzdebatte stark und stabil zu Gebäudesanierung

▼ Kumulierte Reichweite in Mio. Q1/24

Änderung Reichweite Q1/23 zu Q1/24 ▼





Herzlichen Dank!

Alle Ergebnisse finden sich in der Berichtsreihe „**Energiediskurs Österreich**“

Gemeinschaftsprodukt von IMWF und APA COMM

zudem in Vorbereitung / Planung:

- Mobilitätsdiskurs
- Gesundheitsdiskurs
- Finanzdiskurs

Kontakt: axel.maireder@imwf.at

